

Лабораторно - практическая работа №__


Тема: «ЗНАКОМСТВО С ПРОГРАММОЙ PAINT»

Цель работы: ИЗУЧЕНИЕ ОСНОВ РАСТРОВОЙ ГРАФИКИ И ПЕРВОНАЧАЛЬНОЕ ЗНАКОМСТВО С ГРАФИЧЕСКИМ РЕДАКТОРОМ PAINT.

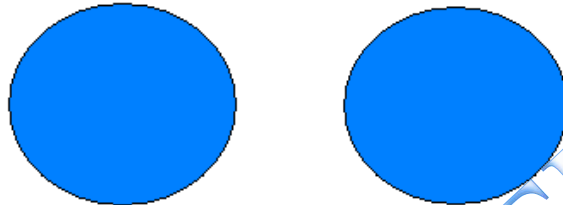
ХОД РАБОТЫ:

Часть 1.


1. Запустили программу графического редактора Paint.
2. Нарисовали круг и раскрасили, его синим цветом:



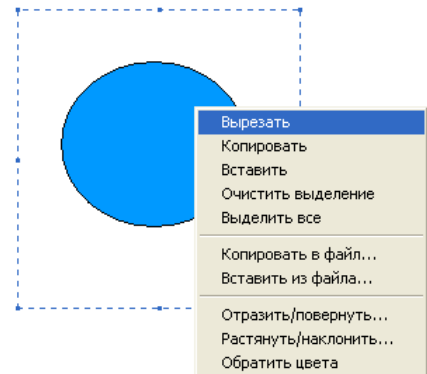

3. Скопировали круг и вставили в этот же документ.



4. Скопировали круг и раскрасили его красным цветом:

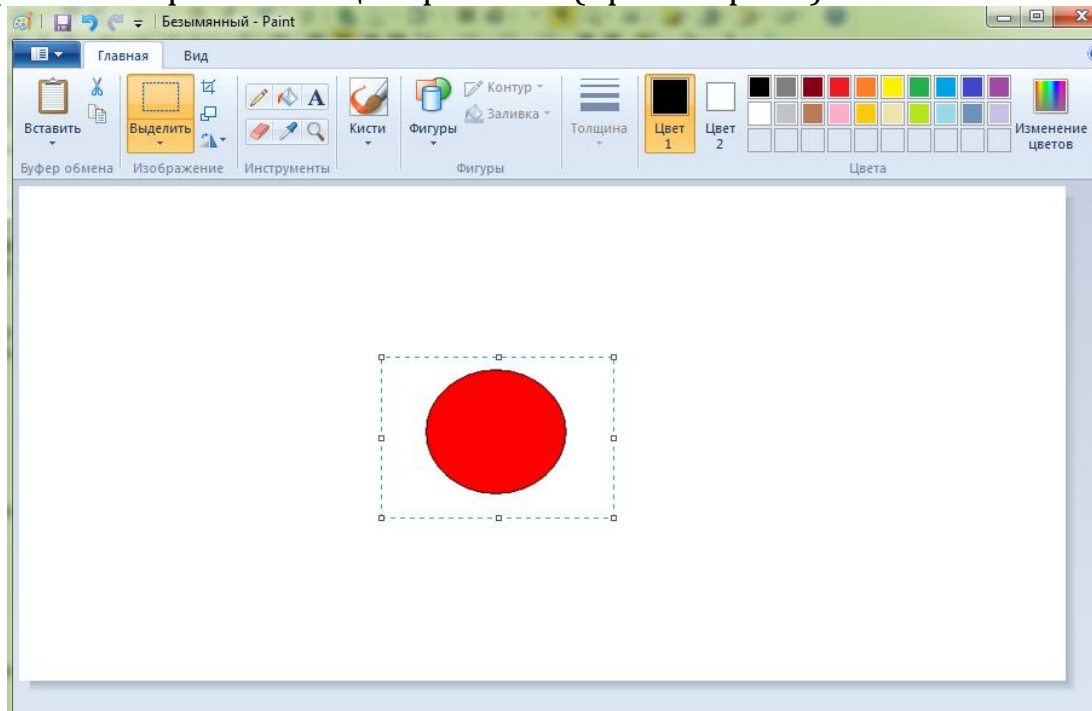


5. Удалили синий круг




Изм.	Лист	№ докум.	Подпись	Дата

6. Красный перенесли в центр холста (просмотрели):




7. Провели черную касательную



8. Повернули изображение на 90°



9. Отображали слева направо



Изм.	Лист	№ докум.	Подпись	Дата

Лайма Вайкуле, гр. М-00-1

Лист

2

10. Наклонили по горизонтали на 100, по вертикали на 200



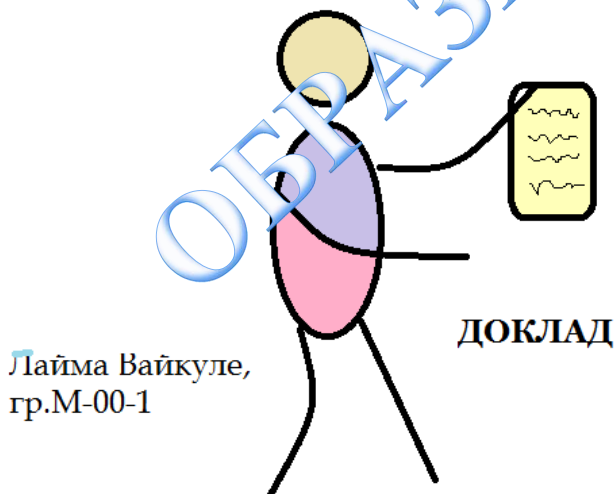
11. Подписали вверху рисунка свое имя и фамилию (параметры надписи выбрали произвольно)



Лайма Вайкуле,
гр. М-00-1

Часть 2.

1. Создали новый лист
2. Изобразили рисунок на тему соответствующую моей профессии.



3. Сохранили рисунок, дав ему свое имя и фамилию.

Часть 3.

Оформили работу в текстовой процессоре Microsoft Word.

Вывод: Изучили основы растровой графики и первоначальное знакомство с графическим редактором Paint

					Лайма Вайкуле, гр. М-00-1	Лист
Изм.	Лист	№ докум.	Подпись	Дата		3