

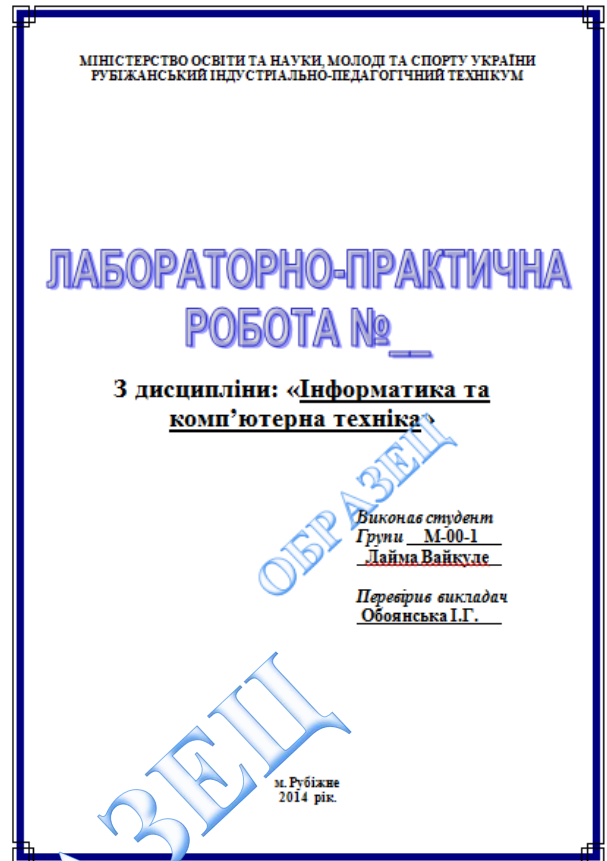
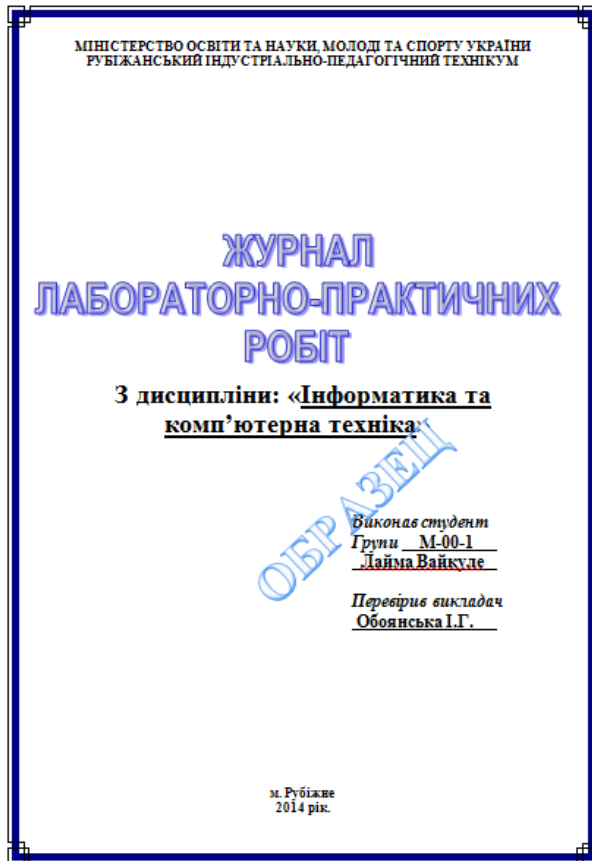
Лабораторно-практическая работа №1

ТЕМА: «Знакомство с текстовым процессором Microsoft Word»

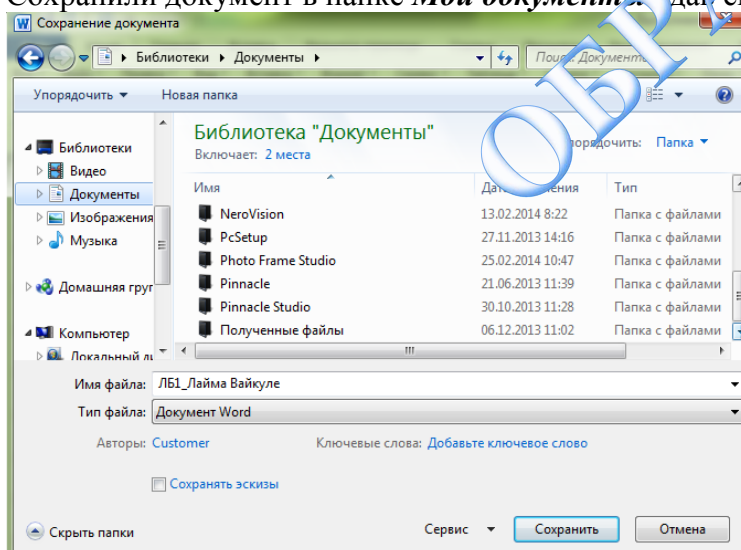
ЦЕЛЬ РАБОТЫ: *познакомиться с текстовым процессором Microsoft Word*

ХОД РАБОТЫ:

1. Включили компьютер и запустили текстовый процессор Microsoft Word.
2. Создали новый документ и набрали титульные листы *по образцу*, подставляя свои данные. Для вставки рамки использовали **Границы и заливка**. Для записи текста «Журнал лабораторно-практичних робіт» и «Лабораторно-практична робота №__», использовали объект **WordArt**.



3. Сохранили документ в папке *Мои документы*, даем ему имя **ЛБ1_ФНО.doc**



ВЫВОД: познакомится с текстовым процессором Microsoft Word.

									Лист
									1
Изм.	Лист	№ докум.	Подпись	Дата					

Лайма Вайкуле, Группа М-00-1